



TEJAV

Tribunal Estatal de Justicia
Administrativa de Veracruz

**ESTADOS FINANCIEROS
MARZO 2018**

CONTENIDO

I. Información contable:

- a) Estado de Actividades.
- b) Estado de Situación Financiera.
- c) Estado de Variación en la Hacienda Pública.
- d) Estado de Cambios en la Situación Financiera.
- e) Estado de Flujos de Efectivo.
- f) Informes Sobre Pasivos Contingentes.
- g) Notas a los Estados Financieros.
- h) Estado Analítico del Activo.
- i) Estado Analítico de la Deuda y Otros Pasivos.

II. Información presupuestaria:

- a) Estado Analítico de Ingresos.
- b) Estado Analítico del Ejercicio del Presupuesto de Egresos:
 - 1. Administrativa;
 - 2. Económica;
 - 3. Por objeto del gasto,
 - 4. Funcional.
- c) Endeudamiento Neto.
- d) Intereses de la Deuda.
- e) Indicadores de Postura Fiscal.

III. Información programática:

- a) Gasto por Categoría Programática.
- b) Programas y Proyectos de Inversión.

IV. Información adicional

- a) Balanza de Comprobación.
- b) Pólizas diarias



TEJAV

Tribunal Estatal de Justicia
Administrativa de Veracruz

I. INFORMACIÓN CONTABLE



TEJAV

Tribunal Estatal de Justicia
Administrativa de Veracruz

Estado de Actividades



Tribunal Estatal de Justicia Administrativa
Estado de Actividades
Del 1 de enero al 31 de marzo de 2018 y 2017

Concepto	2018	2017	Concepto	2018	2017
INGRESOS Y OTROS BENEFICIOS			GASTOS Y OTRAS PÉRDIDAS		
INGRESOS DE GESTIÓN	\$102,065.21	\$0.00	GASTOS DE FUNCIONAMIENTO	\$12,989,792.16	\$0.00
Impuestos	\$0.00	\$0.00	Servicios Personales	\$11,337,750.30	\$0.00
Cuotas y Aportaciones de Seguridad Social	\$0.00	\$0.00	Materiales y Suministros	\$357,871.74	\$0.00
Contribuciones por Mejoras	\$0.00	\$0.00	Servicios Generales	\$11,294,170.12	\$0.00
Derechos	\$1,552.56	\$0.00	TRANSFERENCIAS, ASIGNACIONES, SUBSIDIOS Y OTRAS AYUDAS	\$0.00	\$0.00
Productos de Tipo Corriente	\$100,512.65	\$0.00	Transferencias Internas y Asignaciones al Sector Público	\$0.00	\$0.00
Aprovechamientos de Tipo Corriente	\$0.00	\$0.00	Transferencias al Resto del Sector Público	\$0.00	\$0.00
Ingresos por Venta de Bienes y Servicios	\$0.00	\$0.00	Subsidios y Subvenciones	\$0.00	\$0.00
Ingresos no Comprendidos en las Fracciones de la Ley de Ingresos Causados en Ejercicios Fiscales Anteriores Pendientes de Liquidación o Pago	\$0.00	\$0.00	Ayudas Sociales	\$0.00	\$0.00
PARTICIPACIONES, APORTACIONES, TRANSFERENCIAS, ASIGNACIONES, SUBSIDIOS Y OTRAS AYUDAS	\$30,208,528.00	\$0.00	Pensiones y Jubilaciones	\$0.00	\$0.00
Participaciones y Aportaciones	\$0.00	\$0.00	Transferencias a Fideicomisos, Mandatos y Contratos Análogos	\$0.00	\$0.00
Transferencias, Asignaciones, Subsidios y Otras Ayudas	\$30,208,528.00	\$0.00	Transferencias a la Seguridad Social	\$0.00	\$0.00
OTROS INGRESOS Y BENEFICIOS			Donativos	\$0.00	\$0.00
Ingresos Financieros	\$0.00	\$0.00	Transferencias al Exterior	\$0.00	\$0.00
Incremento por Variación de Inventarios	\$0.00	\$0.00	PARTICIPACIONES Y APORTACIONES	\$0.00	\$0.00
Disminución del Exceso de Estimaciones por Pérdida o Deterioro u Obsolescencia	\$0.00	\$0.00	Participaciones	\$0.00	\$0.00
Disminución del Exceso de Provisiones	\$0.00	\$0.00	Aportaciones	\$0.00	\$0.00
Otros Ingresos y Beneficios Varios	\$0.00	\$0.00	Convenios	\$0.00	\$0.00
Total de Ingresos y Otros Beneficios	\$30,310,593.21	\$0.00	INTERESES, COMISIONES Y OTROS GASTOS DE LA DEUDA PÚBLICA	\$0.00	\$0.00
			Intereses de la Deuda Pública	\$0.00	\$0.00

[Handwritten signatures and initials in green and blue ink]



TEJAV
Tribunal Estatal de Justicia
Administrativa de Veracruz

Tribunal Estatal de Justicia Administrativa
Estado de Actividades
Del 1 de enero al 31 de marzo de 2018 y 2017

Concepto	2018	2017	Concepto	2018	2017
Comisiones de la Deuda Pública	\$0.00		Comisiones de la Deuda Pública	\$0.00	\$0.00
Gastos de la Deuda Pública	\$0.00		Gastos de la Deuda Pública	\$0.00	\$0.00
Costo por Coberturas	\$0.00		Costo por Coberturas	\$0.00	\$0.00
Apoyos Financieros	\$0.00		Apoyos Financieros	\$0.00	\$0.00
OTROS GASTOS Y PÉRDIDAS EXTRAORDINARIAS	\$0.00		OTROS GASTOS Y PÉRDIDAS EXTRAORDINARIAS	\$0.00	\$0.00
Estimaciones, Depreciaciones, Deterioros, Obsolescencia y Amortizaciones	\$0.00		Estimaciones, Depreciaciones, Deterioros, Obsolescencia y Amortizaciones	\$0.00	\$0.00
Provisiones	\$0.00		Provisiones	\$0.00	\$0.00
Disminución de Inventarios	\$0.00		Disminución de Inventarios	\$0.00	\$0.00
Aumento por Insuficiencia de Estimaciones por Pérdida o Deterioro u Obsolescencia	\$0.00		Aumento por Insuficiencia de Estimaciones por Pérdida o Deterioro u Obsolescencia	\$0.00	\$0.00
Aumento por Insuficiencia de Provisiones	\$0.00		Aumento por Insuficiencia de Provisiones	\$0.00	\$0.00
Otros Gastos	\$0.00		Otros Gastos	\$0.00	\$0.00
INVERSIÓN PÚBLICA	\$0.00		INVERSIÓN PÚBLICA	\$0.00	\$0.00
Inversión Pública no Capitalizable	\$0.00		Inversión Pública no Capitalizable	\$0.00	\$0.00
Total de Gastos y Otras Pérdidas	\$12,989,792.16		Total de Gastos y Otras Pérdidas	\$12,989,792.16	\$0.00
Resultados del Ejercicio (Ahorro/Desahorro)	\$17,320,801.05		Resultados del Ejercicio (Ahorro/Desahorro)	\$17,320,801.05	\$0.00

Bajo protesta de decir verdad declaramos que los Estados Financieros y sus Notas son razonablemente correctos y responsabilidad del emisor



Autoriza


Pedro José María García Montañez
Magistrado Presidente

Revisa


Ricardo Benítez Gómez Landero
Director de Administración

Elabora


Guadalupe Salvador Pascual
Subdirectora de Recursos
Financieros



TEJAV

Tribunal Estatal de Justicia
Administrativa de Veracruz

Estado de Situación Financiera



Concepto	2018	2017	Concepto	2018	2017
ACTIVO			PASIVO		
Activo Circulante			PASIVO CIRCULANTE		
Efectivo y Equivalentes	\$14,727,285.80		Cuentas por Pagar a Corto Plazo	\$1,241,948.00	
Derechos a Recibir Efectivo o Equivalentes	\$5,601.00		Documentos por Pagar a Corto Plazo	\$0.00	
Derechos a Recibir Bienes o Servicios	\$0.00		Porción a Corto Plazo de la Deuda Pública a Largo Plazo	\$0.00	
Inventarios	\$0.00		Titulos y Valores a Corto Plazo	\$0.00	
Almacenes	\$238,840.15		Pasivos Diferidos a Corto Plazo	\$0.00	
Estimación por Pérdida o Deterioro de Activos Circulantes	\$0.00		Fondos y Bienes de Terceros en Garantía y/o Administración a Corto Plazo	\$0.00	
Otros Activos Circulantes	\$0.00		Provisiones a Corto Plazo	\$0.00	
Total de Activos Circulantes	\$14,971,726.95		Otros Pasivos a Corto Plazo	\$0.00	
Activo No Circulante			Total PASIVO CIRCULANTE	\$1,241,948.00	
Inversiones Financieras a Largo Plazo	\$0.00		PASIVO NO CIRCULANTE		
Derechos a Recibir Efectivo o Equivalentes a Largo Plazo	\$0.00		Cuentas por Pagar a Largo Plazo	\$0.00	
Bienes Inmuebles, Infraestructura y Construcciones en Proceso	\$0.00		Documentos por Pagar a Largo Plazo	\$0.00	
Bienes Muebles	\$2,849,716.85		Deuda Pública a Largo Plazo	\$0.00	
Activos Intangibles	\$741,305.25		Pasivos Diferidos a Largo Plazo	\$0.00	
Depreciación, Deterioro y Amortización Acumulada de Bienes	\$0.00		Fondos y Bienes de Terceros en Garantía y/o Administración a Largo Plazo	\$0.00	
Activos Diferidos	\$0.00		Provisiones a Largo Plazo	\$0.00	
Estimación por Pérdida o Deterioro de Activos no Circulantes	\$0.00		Total PASIVO NO CIRCULANTE	\$0.00	
Otros Activos no Circulantes	\$0.00		Total PASIVO	\$1,241,948.00	
Total de Activos No Circulantes	\$3,591,022.10		HACIENDA PÚBLICA/ PATRIMONIO		
Total del Activo	\$18,562,749.05		HACIENDA PÚBLICA/PATRIMONIO CONTRIBUIDO		
			Aportaciones	\$0.00	
			Donaciones de Capital	\$0.00	
			Actualización de la Hacienda Pública/Patrimonio	\$0.00	
			Total HACIENDA PÚBLICA/PATRIMONIO CONTRIBUIDO	\$0.00	

Concepto	2018	2017	Concepto	2018	2017
HACIENDA PÚBLICA /PATRIMONIO GENERADO			HACIENDA PÚBLICA /PATRIMONIO GENERADO		
Resultados del Ejercicio (Ahorro/ Desahorro)	\$17,320,801.05		Resultados del Ejercicio (Ahorro/ Desahorro)	\$17,320,801.05	
Resultados de Ejercicios Anteriores	\$0.00		Resultados de Ejercicios Anteriores	\$0.00	
Revaluos	\$0.00		Revaluos	\$0.00	
Reservas	\$0.00		Reservas	\$0.00	
Rectificaciones de Resultados de Ejercicios Anteriores	\$0.00		Rectificaciones de Resultados de Ejercicios Anteriores	\$0.00	
Total HACIENDA PÚBLICA /PATRIMONIO GENERADO	\$17,320,801.05		Total HACIENDA PÚBLICA /PATRIMONIO GENERADO	\$17,320,801.05	
EXCESO O INSUFICIENCIA EN LA ACTUALIZACIÓN DE LA HACIENDA PÚBLICA/PATRIMONIO			EXCESO O INSUFICIENCIA EN LA ACTUALIZACIÓN DE LA HACIENDA PÚBLICA/PATRIMONIO		
Resultado por Posición Monetaria	\$0.00		Resultado por Posición Monetaria	\$0.00	
Resultado por Tenencia de Activos no Monetarios	\$0.00		Resultado por Tenencia de Activos no Monetarios	\$0.00	
Total EXCESO O INSUFICIENCIA EN LA ACTUALIZACIÓN DE LA HACIENDA PÚBLICA/PATRIMONIO	\$0.00		Total EXCESO O INSUFICIENCIA EN LA ACTUALIZACIÓN DE LA HACIENDA PÚBLICA/PATRIMONIO	\$0.00	
Total HACIENDA PÚBLICA/ PATRIMONIO	\$17,320,801.05		Total HACIENDA PÚBLICA/ PATRIMONIO	\$17,320,801.05	
Total del Pasivo y Hacienda Pública/Patrimonio	\$18,562,749.05		Total del Pasivo y Hacienda Pública/Patrimonio	\$18,562,749.05	

Bajo protesta de decir verdad declaramos que los Estados Financieros y sus Notas son razonablemente correctos y responsabilidad del emisor



Autofirma
Pedro José María García Montañez
Magistrado Presidente

Revisa
Ricardo Benítez Gómez Landero
Director de Administración

Elaboró
Guadalupe Salvaor Pascual
Subdirectora de Recursos Financieros



TEJAV

Tribunal Estatal de Justicia
Administrativa de Veracruz

Estado de Variación de la Hacienda Pública

Del 1 de enero al 31 de marzo de 2018

Concepto	Hacienda Pública/Patrimonio Contribuido	Hacienda Pública/Patrimonio Generado del Ejercicio Anteriores	Hacienda Pública/Patrimonio Generado del Ejercicio	Ajustes por Cambios de Valor	TOTAL
Rectificaciones de Resultados de Ejercicios Anteriores		\$0.00	\$0.00	\$0.00	\$0.00
Patrimonio Neto Inicial Ajustado del Ejercicio 2017	\$0.00			\$0.00	\$0.00
Aportaciones	\$0.00			\$0.00	\$0.00
Donaciones de Capital	\$0.00			\$0.00	\$0.00
Actualización de la Hacienda Pública/Patrimonio	\$0.00			\$0.00	\$0.00
Variaciones de la Hacienda Pública/Patrimonio Neto del Ejercicio 2017		\$0.00	\$0.00	\$0.00	\$0.00
Resultados del Ejercicio (Ahorro/ Desahorro)			\$0.00	\$0.00	\$0.00
Resultados de Ejercicios Anteriores		\$0.00		\$0.00	\$0.00
Revalúos		\$0.00		\$0.00	\$0.00
Reservas		\$0.00		\$0.00	\$0.00
Hacienda Pública/Patrimonio Neto Final del Ejercicio 2017	\$0.00	\$0.00	\$0.00	\$0.00	\$0.00
Cambios en la Hacienda Pública/Patrimonio Neto del Ejercicio 2018	\$0.00			\$0.00	\$0.00
Aportaciones	\$0.00			\$0.00	\$0.00
Donaciones de Capital	\$0.00			\$0.00	\$0.00
Actualización de la Hacienda Pública/Patrimonio	\$0.00			\$0.00	\$0.00
Variaciones de la Hacienda Pública/Patrimonio Neto del Ejercicio 2018		\$0.00	\$17,320,801.05	\$0.00	\$17,320,801.05
Resultados del Ejercicio (Ahorro/ Desahorro)			\$17,320,801.05	\$0.00	\$17,320,801.05
Resultados de Ejercicios Anteriores		\$0.00		\$0.00	\$0.00
Revalúos		\$0.00		\$0.00	\$0.00
Reservas		\$0.00		\$0.00	\$0.00
Saldo Neto en la Hacienda Pública/Patrimonio 2018	\$0.00	\$0.00	\$17,320,801.05	\$0.00	\$17,320,801.05

Bajo protesta de decir verdad declaramos que los Estados Financieros y sus Notas son razonablemente correctos y responsabilidad del emisor



Autoriza

Revisa

Elabora

Pedro José María García Montañez
Magistrado Presidente

Ricardo Benítez Gómez Landero
Director de Administración

Guadalupe Salazar Pascual
Subdirectora de Recursos
Financieros



TEJAV

Tribunal Estatal de Justicia
Administrativa de Veracruz

Estado de Cambios en la Situación Financiera

Concepto	Origen	Aplicación	Concepto	Origen	Aplicación
ACTIVO	\$0.00	\$18,562,749.05	PASIVO	\$1,241,948.00	\$0.00
Activo Circulante	\$0.00	\$14,971,726.95	PASIVO CIRCULANTE	\$1,241,948.00	\$0.00
Efectivo y Equivalentes	\$0.00	\$14,727,285.80	Cuentas por Pagar a Corto Plazo	\$1,241,948.00	\$0.00
Derechos a Recibir Efectivo o Equivalentes	\$0.00	\$5,601.00	Documentos por Pagar a Corto Plazo	\$0.00	\$0.00
Derechos a Recibir Bienes o Servicios	\$0.00	\$0.00	Porción a Corto Plazo de la Deuda Pública a Largo Plazo	\$0.00	\$0.00
Inventarios	\$0.00	\$0.00	Títulos y Valores a Corto Plazo	\$0.00	\$0.00
Almacenes	\$0.00	\$238,840.15	Pasivos Diferidos a Corto Plazo	\$0.00	\$0.00
Estimación por Pérdida o Deterioro de Activos Circulantes	\$0.00	\$0.00	Fondos y Bienes de Terceros en Garantía y/o Administración a Corto	\$0.00	\$0.00
Otros Activos Circulantes	\$0.00	\$0.00	Provisiones a Corto Plazo	\$0.00	\$0.00
Activo No Circulante	\$0.00	\$3,591,022.10	Otros Pasivos a Corto Plazo	\$0.00	\$0.00
Inversiones Financieras a Largo Plazo	\$0.00	\$0.00	PASIVO NO CIRCULANTE	\$0.00	\$0.00
Derechos a Recibir Efectivo o Equivalentes a Largo Plazo	\$0.00	\$0.00	Cuentas por Pagar a Largo Plazo	\$0.00	\$0.00
Bienes Inmuebles, Infraestructura y Construcciones en	\$0.00	\$0.00	Documentos por Pagar a Largo Plazo	\$0.00	\$0.00
Bienes Muebles	\$0.00	\$2,849,716.85	Deuda Pública a Largo Plazo	\$0.00	\$0.00
Activos Intangibles	\$0.00	\$741,305.25	Pasivos Diferidos a Largo Plazo	\$0.00	\$0.00
Depreciación, Deterioro y Amortización Acumulada de Bienes	\$0.00	\$0.00	Fondos y Bienes de Terceros en Garantía y/o Administración a Largo	\$0.00	\$0.00
Activos Diferidos	\$0.00	\$0.00	Provisiones a Largo Plazo	\$0.00	\$0.00
Estimación por Pérdida o Deterioro de Activos no Circulantes	\$0.00	\$0.00	HACIENDA PÚBLICA/ PATRIMONIO	\$17,320,801.05	\$0.00
Otros Activos no Circulantes	\$0.00	\$0.00	HACIENDA PÚBLICA/PATRIMONIO CONTRIBUIDO	\$0.00	\$0.00
			Aportaciones	\$0.00	\$0.00
			Donaciones de Capital	\$0.00	\$0.00
			Actualización de la Hacienda Pública/Patrimonio	\$0.00	\$0.00
			HACIENDA PÚBLICA /PATRIMONIO GENERADO	\$17,320,801.05	\$0.00
			Resultados del Ejercicio (Ahorro/ Desahorro)	\$17,320,801.05	\$0.00
			Resultados de Ejercicios Anteriores	\$0.00	\$0.00
			Revalúos	\$0.00	\$0.00
			Reservas	\$0.00	\$0.00
			Rectificaciones de Resultados de Ejercicios Anteriores	\$0.00	\$0.00
			EXCESO O INSUFICIENCIA EN LA ACTUALIZACIÓN DE LA	\$0.00	\$0.00
			HACIENDA PÚBLICA/PATRIMONIO	\$0.00	\$0.00
			Resultado por Posición Monetaria	\$0.00	\$0.00
			Resultado por Tenencia de Activos no Monetarios	\$0.00	\$0.00

Bajo protesta de decir verdad declaramos que los Estados Financieros y sus Notas son razonablemente correctos y responsabilidad del emisor

Autoriza

Revisa

Elabora

Pedro José María García Montañez
Magistrado Presidente

Ricardo Benítez Gómez Landero
Director de Administración

Guadalupe Salvador Páscual
Subdirectora de Recursos
Financieros





TEJAV

Tribunal Estatal de Justicia
Administrativa de Veracruz

Estado de Flujos de Efectivo



TEJAV
Tribunal Estatal de Justicia
Administrativa de Veracruz

Tribunal Estatal de Justicia Administrativa
Estado de Flujos de Efectivo
Del 1 de enero al 31 de marzo de 2018

Concepto	2018	2017	Concepto	2018	2017
Flujos de Efectivo de las Actividades de Operación			Flujos de Efectivo de las Actividades de Inversión		
Origen	\$30,310,593.21		Origen	\$0.00	\$0.00
Impuestos	\$0.00		Bienes Muebles	\$0.00	\$0.00
Cuotas y Aportaciones de Seguridad Social	\$0.00		Otros Origenes de Inversión	\$0.00	\$0.00
Contribuciones por Mejoras	\$0.00		Aplicación	\$3,835,463.25	
Derechos	\$1,552.56		Bienes Muebles	\$2,849,716.85	
Productos de Tipo Corriente	\$100,512.65		Otras Aplicaciones de Inversión	\$985,746.40	
Aprovechamientos de Tipo Corriente	\$0.00		Flujos Netos de Efectivo por Actividades de Inversión	-\$3,835,463.25	
Ingresos por Venta de Bienes y Servicios	\$0.00		Flujo de Efectivo de las Actividades de Financiamiento	\$1,241,948.00	
Ingresos no Comprendidos en las Fracciones de la Ley de Ingresos Causados en Ejercicios Fiscales Anteriores Pendientes de Liquidación o Pago	\$0.00		Origen		
Participaciones y Aportaciones	\$0.00		Endeudamiento Neto	\$0.00	
Transferencias, Asignaciones, Subsidios y Otras Ayudas	\$30,208,528.00		Interno	\$0.00	
Ingresos Financieros	\$0.00		Externo	\$0.00	
Incremento por Variación de Inventarios	\$0.00		Otros Origenes de Financiamiento	\$1,241,948.00	
Disminución del Exceso de Estimaciones por Pérdida o Deterioro u Obsolescencia	\$0.00		Aplicación	\$0.00	
Disminución del Exceso de Provisiones	\$0.00		Servicios de la Deuda	\$0.00	
Otros Ingresos y Beneficios Varios	\$0.00		Interno	\$0.00	
Aplicación	\$12,989,792.16		Externo	\$0.00	
Servicios Personales	\$11,337,750.30				
Materiales y Suministros	\$357,871.74				
Servicios Generales	\$1,294,170.12				
Transferencias Internas y Asignaciones al Sector Público	\$0.00				
Transferencias al Resto del Sector Público	\$0.00				



TEJAV
Tribunal Estatal de Justicia
Administrativa de Veracruz

Tribunal Estatal de Justicia Administrativa
Estado de Flujos de Efectivo
Del 1 de enero al 31 de marzo de 2018

Concepto	2018	2017	Concepto	2018	2017
Subsidios y Subvenciones	\$0.00		Otras Aplicaciones de Financiamiento	\$0.00	
Ayudas Sociales	\$0.00		Flujos Netos de Efectivo por Actividades de Financiamiento	\$1,241,948.00	
Pensiones y Jubilaciones	\$0.00		Incremento/Disminución Neta en el Efectivo y Equivalentes al Efectivo	\$14,727,285.80	
Transferencias a Fidelcomisos, Mandatos y Contratos Análogos	\$0.00		Efectivo y Equivalentes al Ejercicio al inicio del Ejercicio	\$0.00	
Transferencias a la Seguridad Social	\$0.00		Efectivo y Equivalentes al Ejercicio al final del Ejercicio	\$14,727,285.80	
Donativos	\$0.00				
Transferencias al Exterior	\$0.00				
Participaciones	\$0.00				
Aportaciones	\$0.00				
Convenios	\$0.00				
Intereses de la Deuda Pública	\$0.00				
Comisiones de la Deuda Pública	\$0.00				
Gastos de la Deuda Pública	\$0.00				
Costo por Coberturas	\$0.00				
Apoyos Financieros	\$0.00				
Estimaciones, Depreciaciones, Deterioros, Obsolescencia y Amortizaciones	\$0.00				
Provisiones	\$0.00				
Disminución de Inventarios	\$0.00				
Aumento por Insuficiencia de Estimaciones por Pérdida o Deterioro u Obsolescencia	\$0.00				
Aumento por Insuficiencia de Provisiones	\$0.00				
Otros Gastos	\$0.00				
Inversión Pública no Capitalizable	\$0.00				
Flujos Netos de Efectivo por Actividades de Operación	\$17,320,801.05				

Bajo protesta de decir verdad declaramos que los Estados Financieros y sus Notas son razonablemente correctos y responsabilidad del emisor



[Signature]
Autoriza
Pedro José María García Montañez
Magistrado Presidente

[Signature]
Elabora
Guadalupe Salvador Pascual
Subdirectora de Recursos Financieros

[Signature]
Revisa
Ricardo Benítez Gómez Landero
Director de Administración



TEJAV

Tribunal Estatal de Justicia
Administrativa de Veracruz

Informes Sobre Pasivos Contingentes



TEJAV
Tribunal Estatal de Justicia
Administrativa de Veracruz

TRIBUNAL ESTATAL DE JUSTICIA ADMINISTRATIVA

INFORME SOBRE PASIVOS CONTINGENTES

Del 01 de enero al 31 de marzo de 2018

Torre Olmo, Piso 3
Distribuidor Vial Las Trancas no. 1009,
Col. Reserva Territorial CP 91096
Xalapa, Veracruz
(01228) 688 77 31
www.tejav.org.mx

Nombre	Concepto
LABORALES	<p>"Al 31 de marzo, no existen pasivos contingentes."</p>
PENALES	
GARANTÍAS	
AVALES	
PENSIONES Y JUBILACIONES	

Bajo protesta de decir verdad declaramos que los Estados Financieros y sus Notas son razonablemente correctos y son responsabilidad del emisor.

Autoriza


Pedro José María García Montañez
Magistrado presidente

Revisa



Ricardo Benítez Gómez Landero
Director de administración

Elabora



Guadalupe Salvador Pascual
Subdirectora de recursos financieros



TEJAV

Tribunal Estatal de Justicia
Administrativa de Veracruz

Notas a los Estados Financieros



Torre Olmo, Piso 3

Distribuidor Vial Las Trancas no. 1009,

Col. Reserva Territorial CP 91096

Xalapa, Veracruz

(01228) 688 77 31

www.tejav.org.mx

NOTAS A LOS ESTADOS FINANCIEROS AL MES DE MARZO DE 2018

I.- NOTAS DE DESGLOSE

1) Notas al Estado de Situación Financiera

ACTIVO

Activo Circulante:

a) Efectivo y equivalentes

Bancos/tesorería:

Al 31 de marzo de 2018 el saldo en las cuentas de bancos es el siguiente:

TRIBUNAL ESTATAL DE JUSTICIA ADMINISTRATIVA INTEGRACIÓN DE SALDO EN BANCOS/TESORERÍA	
CUENTA	SALDO
0592397003 CUENTA MINISTRACIÓN	\$ 9,217.50
0593806351 CUENTA NÓMINA	\$ -
0593809389 CUENTA GASTOS DE OPERACIÓN	\$ 28,328.49
0593811832 CUENTA INGRESOS PROPIOS	\$ 1,553.56
TOTAL	\$ 39,099.55

En el saldo de bancos de la cuenta de ministración se encuentran los importes pendientes de pago por el entero del ISR de sueldos y salarios e Impuesto Adicional para el Fomento de la Educación del mes de marzo, que serán cubiertos a más tardar el 17 del mes de abril de 2018, así como de pasivos por adquisición de bienes y servicios que fueron devengados en el mes de marzo de 2018.

Respecto a las comisiones bancarias, los bancos las descuentan automáticamente de las cuentas del Tribunal.

A continuación, se presenta la integración del saldo entre la cuenta bancaria de ministración en el rubro de nómina, contra el presupuesto del capítulo 1000 del gasto, como sigue:



TRIBUNAL ESTATAL DE JUSTICIA ADMINISTRATIVA CONCILIACIÓN ENTRE EL SALDO DE LA CUENTA BANCARIA DE MINISTRACIÓN (NÓMINA) Y EL SALDO PRESUPUESTAL DEL CAPÍTULO 1000 AL MES DE MARZO 2018			
CONCEPTO	IMPORTES	SUBTOTAL	TOTAL
SALDO DISPONIBLE BANCARIO NÓMINA MES ANTERIOR			3,108,688.39
SALDO DISPONIBLE BANCARIO GTO. DE OPERACIÓN MES ANTERIOR			12,554,765.39
SALDO DISPONIBLE INGRESOS			11,656.63
INVERSIONES			- 12,611,280.19
SALDO DISPONIBLE POR PAGAR			2.00
SALDO BANCARIO AL 01 DE MARZO DE 2018			3,063,832.22
MÁS:			
MINISTRACIÓN DE GASTO	3,690,689.00		
BONIFICACIÓN BANCARIA DE ENERO/2018	6.96		
MENOS:			
TRASPASO GASTOS DE OPERACIÓN	4,630,037.36		
COMISIONES BANCARIAS COBRADAS	567.24		
SALDO BANCARIO PARA GASTOS DE OPERACIÓN		- 939,908.64	11,614,856.75
MÁS:			
MINISTRACIÓN NÓMINA	4,891,893.00		
MENOS:			
TRASPASO PAGO SEGURO GTOS. MÉDICOS	68,763.64		
TRASPASO PAGO DE IMPUESTO ISR	543,796.00		
TRASPASO PAGO DE NÓMINA	4,405,990.40		
SALDO BANCARIO PARA NÓMINA		- 126,657.04	2,982,031.35
MÁS:			
INGRESOS POR RENDIMIENTOS	670.48		
SALDO BANCARIO DE INGRESOS		670.48	12,327.11
MENOS:			
INVERSIÓN CUENTA DE GASTO Y NÓMINA:			
REGRESO DE LA INVERSIÓN	15,022,894.86		
INVERSIÓN DEL MES	- 17,011,614.38	- 1,988,719.52	- 14,599,999.71
TOTAL SALDO BANCARIO AL 31 DE MARZO DE 2018			9,217.50
SALDO BANCARIO DE NÓMINA AL 31 DE MARZO 2018			2,982,031.35
CUENTAS POR PAGAR CAPÍTULO 1000			
RETENCIONES ISR SUELDOS Y SALARIOS MARZO/18	1,051,599.94		
DISPONIBILIDAD BANCARIA DE NÓMINA AL 31 DE MARZO 2018		1,930,431.41	
PRESUPUESTO APROBADO CAPÍTULO 1000 A MARZO/2018	13,268,182.00		
PRESUPUESTO EJERCIDO CAPÍTULO 1000 A MARZO/2018	- 11,337,750.30		
DISPONIBILIDAD PRESUPUESTAL CAPÍTULO 1000 A MARZO 2018		1,930,431.70	
DIFERENCIA EN DISPONIBILIDAD DEL CAPÍTULO 1000			- 0.29
REDONDEO EN DECLARACIÓN	- 0.29		
INTEGRACIÓN DIFERENCIA EN DISPONIBILIDAD DEL CAPÍTULO 1000			- 0.29
DIFERENCIA POR CONCILIAR			0.00



Inversiones temporales (hasta 3 meses):

Al 31 de marzo de 2018 el saldo de la cuenta de inversiones se integra como sigue:

TRIBUNAL ESTATAL DE JUSTICIA ADMINISTRATIVA INTEGRACIÓN DE INVERSIÓN (CONTRATO 0503737265)	
CONCEPTO	SALDO
INVERSIÓN DEL MES	\$ 14,599,999.71
RENDIMIENTOS GENERADOS	\$ 88,185.54
TOTAL	\$ 14,688,185.25

Depósitos de Fondos de Terceros en Garantía y/o Administración:

El saldo de la cuenta para depósitos judiciales (recursos ajenos) al 31 de enero de 2018, es de \$1.00, el cual se realizó como depósito de prueba por la apertura de cuenta, como se muestra a continuación:

TRIBUNAL ESTATAL DE JUSTICIA ADMINISTRATIVA INTEGRACIÓN DE DEPÓSITOS AJENOS	
CUENTA	SALDO
0597743780 CUENTA DEPÓSITOS JUDICIALES	\$ 1.00
TOTAL	\$ 1.00

b) Derechos a recibir efectivo y equivalentes

Deudores diversos por cobrar a corto plazo:

Al 31 de marzo de 2018 la cuenta se integra de la siguiente manera:

TRIBUNAL ESTATAL DE JUSTICIA ADMINISTRATIVA INTEGRACIÓN DE DEUDORES DIVERSOS AL 31/03/2018	
CONCEPTO	IMPORTE
DANIEL MOTA RAMAGNOLI (SUJETO A COMPROBAR)	\$5,601.00
TOTAL	\$5,601.00



c) Almacén

Al 31 de marzo de 2018 el saldo de esta cuenta se muestra a continuación:

TRIBUNAL ESTATAL DE JUSTICIA ADMINISTRATIVA INTEGRACIÓN DE SALDO DE ALMACÉN AL 31 DE MARZO/2018				
CONCEPTO	SALDO INICIAL	ENTRADA	SALIDA	SALDO
Materiales de Administración, Emisión de Documentos y Artículos Oficiales	0.00	349,485.44	110,645.29	238,840.15
Material y útiles de oficina	0.00	349,485.44	110,645.29	238,840.15
Material de limpieza	0.00	0.00	0.00	0.00
Materiales y Artículos de Construcción y de Reparación	397.70	0.00	397.70	0.00
Madera y productos de madera	349.00	0.00	349.00	0.00
Material eléctrico y electrónico	0.00	0.00	0.00	0.00
Herramientas menores	48.70	0.00	48.70	0.00

d) Bienes muebles, inmuebles e intangibles

Al 31 de marzo de 2018 se han efectuado adquisiciones de bienes muebles, e intangibles, los siguientes:

TRIBUNAL ESTATAL DE JUSTICIA ADMINISTRATIVA INTEGRACIÓN DE ACTIVO NO CIRCULANTE AL 31/03/2018	
CONCEPTO	
Bienes informáticos	2,280,761.85
Vehículos y Equipo Terrestre	568,955.00
Licencias Informáticas e Intelectuales	741,305.25
Total	3,591,022.10

e) Estimaciones y deterioros

Al 31 de marzo de 2018 no se cuenta con saldo en este concepto debido a que las depreciaciones y amortizaciones se realizarán al cierre del ejercicio fiscal.

f) Otros activos

Al 31 de marzo de 2018 el saldo en este concepto es de cero pesos.



PASIVO

Pasivo circulante:

- a) Cuentas por pagar a corto plazo

El saldo al 31 de marzo de 2018, es de \$1'241,948.00, integrada de la siguiente manera:

TRIBUNAL ESTATAL DE JUSTICIA ADMINISTRATIVA DE VERACRUZ				
SUBDIRECCIÓN DE RECURSOS FINANCIEROS				
INTEGRACIÓN DE CUENTAS POR PAGAR AL 31 DE MARZO 2018				
CONCEPTO	CUENTA	IMPORTE	SUBTOTAL	SALDOS
<i>Proveedores por Pagar a Corto Plazo</i>				
Reposición de viáticos (combustible)	Rubí Jaqueline Hernandez Beltrán	\$ 490.91		\$ 2,055.91
Reposición de viáticos (combustible)	Carlos Loyo Hegler	\$ 200.00		
Reposición de gastos (combustible)	Omar Gómez Carrión	\$ 200.00		
Reposición de gastos (combustible)	Carlos Loyo Hegler	\$ 200.00		
Reposición de gastos (combustible)	Ebiel Ortiz Diego	\$ 200.00		
	Subtotal		\$ 765.00	
<i>Retenciones y Contribuciones por Pagar a Corto Plazo</i>				
Isr retenido a trabajadores	ISR Retención Sueldos y Salarios marzo/2018	\$ 1,051,599.86		\$ 1,239,886.73
	Subtotal			
Imppto. s/Eerogaciones y adicional marzo/201	3% ISERTP	\$ 188,286.87		
			\$ 1,239,886.73	
<i>Otras Cuentas por Pagar a Corto Plazo</i>				
Depósito de prueba y redondeo imppto.	Otras Cuentas por Pagar a Corto Plazo	\$ 5.36		\$ 5.36
	Subtotal		\$ 5.36	
				\$ 1,241,948.00

Por ser un ente público que, por reforma constitucional local, inicio operaciones a partir del 01 de enero de 2018, el Estado de Situación Financiera no presenta cifras comparativas con el ejercicio 2017.

2) Notas al Estado de Actividades

El saldo de los ingresos y otros beneficios al 31 de marzo de 2018, se integra de la siguiente manera:



TRIBUNAL ESTATAL DE JUSTICIA ADMINISTRATIVA INTEGRACIÓN DE INGRESOS Y OTROS BENEFICIOS AL 31/03/2018			
PARTIDA	IMPORTE	SUBTOTAL	SALDOS
INGRESOS DE GESTIÓN:			102,065.21
<i>Copias de documentos que obren en los archivos de oficinas:</i>			
Servicio de expedición de copia certificada enero 2018	20.00		
Servicio de expedición de copia certificada marzo 2018	1,532.56		
Subtotal		1,552.56	
<i>Rendimientos Financieros Provenientes de Capitales o Valores a favor de los Municipios</i>			
Rendimientos financieros enero/18	819.45		
Rendimientos financieros febrero/18	29,210.20		
Rendimientos financieros marzo/18	70,483.00		
Subtotal		100,512.65	
PARTICIPACIONES, APORTACIONES, TRANSFERENCIAS, ASIGNACIONES, SUBSIDIOS Y OTRAS AYUDAS:			30,208,528.00
<i>Subsidios y subvenciones:</i>			
Ministración enero/18	8,618,558.00		
Ministración febrero/18	13,007,388.00		
Ministración marzo/18	8,582,582.00		
Subtotal		30,208,528.00	
Total ingresos y otros beneficios			30,310,593.21

El saldo de los gastos contables erogados al 31 de marzo de 2018, es el siguiente:

TRIBUNAL ESTATAL DE JUSTICIA ADMINISTRATIVA INTEGRACIÓN DE LOS GASTOS CONTABLES AL 31/03/2018	
CONCEPTO	SALDO
Servicios personales	11,337,750.30
Materiales y suministros	357,871.74
Servicios generales	1,294,170.12
Total	\$ 12,989,792.16

Debido a que la contabilidad de un ente público se realiza en función del concepto de devengado (contabilidad sobre bases acumulativas), los registros contables por la adquisición de bienes muebles, inmuebles, intangibles, así como del almacén de materiales y suministros, se registran en el Activo, afectando la parte presupuestaria y no la contable del gasto, ya que, de esta forma, los estados financieros reflejarán la precisión de la situación patrimonial del ente público. Es por ello que, al 31 de marzo de 2018, existe diferencia de \$3'829,862.25, entre el Estado de Actividades y el Estado Analítico del Presupuesto de Egresos como se muestra a continuación:



TRIBUNAL ESTATAL DE JUSTICIA ADMINISTRATIVA CONCILIACIÓN ENTRE GASTOS DEL ESTADO DE ACTIVIDADES Y EL ESTADO ANÁLITICO DEL PRESUPUESTO DE EGRESOS		
TOTAL DE GASTOS ESTADO DE ACTIVIDADES AL 31/03/2018		\$ 12,989,792.16
MÁS:		
EGRESOS PRESUPUESTARIOS CAPÍTULO 2000 (MATERIALES Y SUMINISTROS):		238,840.15
ENTRADAS AL ALMACÉN	352,427.60	
SALIDAS DE ALMACÉN	- 113,587.45	
MÁS :		
EGRESOS PRESUPUESTARIOS CAPÍTULO 5000 (BIENES MUEBLES, INMUEBLES E INTANGIBLES):		3,591,022.10
BIENES MUEBLES	2,849,716.85	
BIENES INTANGIBLES	741,305.25	
TOTAL ESTADO ANÁLITICO DEL PRESUPUESTO DE EGRESOS AL 31/03/2018		\$ 16,819,654.41

Por ser un ente público que, por reforma constitucional local, inicio operaciones a partir del 01 de enero de 2018, el Estado de Actividades no presenta cifras comparativas con el ejercicio 2017.

3) Notas al Estado de Variación en la Hacienda Pública

Al 31 de marzo de 2018 la variación en la hacienda pública del tribunal es de \$17,320,801.05, integrado por:

TRIBUNAL ESTATAL DE JUSTICIA INTEGRACIÓN DE LA HACIENDA PÚBLICA	
CONCEPTO	SALDO
Resultados del ejercicio	\$17,320,801.05
TOTAL	\$17,320,801.05



Torre Olmo, Piso 3

Distribuidor Vial Las Trancas no. 1009,

Col. Reserva Territorial CP 91096

Xalapa, Veracruz

(01228) **688 77 31**

www.tejav.org.mx

TRIBUNAL ESTATAL DE JUSTICIA ADMINISTRATIVA			
INTEGRACIÓN DEL RESULTADO DEL EJERCICIO AL 31/03/2018			
CAPITULO	RECAUDADO	DEVENGADO	SUPERÁVIT/DÉFICIT
SERVICIOS PERSONALES	13,268,182.00	-11,337,750.30	1,930,431.70
GASTOS DE OPERACIÓN	16,940,346.00	-5,481,904.11	11,458,441.89
TOTAL	30,208,528.00	-16,819,654.41	13,388,873.59
OTROS INGRESOS Y BENEFICIOS VARIOS			102,065.21
MAS CUENTAS POR COBRAR A SEFIPLAN			-
MAS ENTRADAS AL ALMACÉN			352,427.60
MENOS SALIDA DE ALMACÉN			-113,587.45
MAS COMPRAS DE ACTIVO FIJO			2,849,716.85
MAS COMPRAS DE ACTIVO INTANGIBLE			741,305.25
RESULTADO DEL EJERCICIO			17,320,801.05

Por ser un ente público que, por reforma constitucional local, inicio operaciones a partir del 01 de enero de 2018, el Estado de Variación en la Hacienda Pública no presenta variaciones del ejercicio 2017.

4) Notas al Estado de Cambios en la Situación Financiera

Por ser un ente público que, por reforma constitucional local, inicio operaciones a partir del 01 de enero de 2018, el Estado de Cambios en la Situación Financiera no presenta cambios con respecto al ejercicio 2017.

5) Notas el Estado de Flujo de Efectivo

El análisis de los saldos inicial y final que figuran en la última parte del Estado de Flujo de Efectivo en la cuenta de efectivo y equivalentes es como sigue:

Efectivo y equivalentes: \$14,727,285.80



Torre Olmo, Piso 3

Distribuidor Vial Las Trancas no. 1009,

Col. Reserva Territorial CP 91096

Xalapa, Veracruz

(01228) 688 77 31

www.tejav.org.mx

TRIBUNAL ESTATAL DE JUSTICIA ADMINISTRATIVA INTEGRACIÓN DEL FLUJO DE EFECTIVO AL 31/03/2018		
CONCEPTO	31/03/2018	31/12/2017
Efectivo en Bancos -Tesorería	39,099.55	-
Efectivo en Bancos- Dependencias	-	-
Inversiones temporales (hasta 3 meses)	14,688,185.25	-
Fondos con afectación específica	-	-
Depósitos de fondos de terceros y otros	1.00	-
Total de Efectivo y Equivalentes	14,727,285.80	-

Al 31 de marzo de 2018 se han realizado adquisiciones de bienes muebles e intangibles siguientes:

TRIBUNAL ESTATAL DE JUSTICIA ADMINISTRATIVA ADQUISICIONES DE BIENES MUEBLES AL 31/03/2018		
DESCRIPCIÓN	31/03/2018	31/12/2017
Bienes informáticos	2,280,761.85	-
Vehículos y Equipo Terrestre	568,955.00	-
TOTAL	2,849,716.85	-

A continuación, se presenta la conciliación de los Flujos de Efectivo Netos de las Actividades de Operación y la cuenta de Ahorro/Desahorro antes de Rubros Extraordinarios:

	31/03/2018	31/12/2017
Ahorro/Desahorro antes de rubros Extraordinarios	17,320,801.05	-
<i>Movimientos de partidas (o rubros) que no afectan al efectivo.</i>	-	-
Depreciación	-	-
Amortización	-	-
Incrementos en las provisiones	-	-
Incremento en inversiones producido por revaluación	-	-
Ganancia/pérdida en venta de propiedad, planta y equipo	-	-
Incremento en cuentas por cobrar	-	-
Partidas extraordinarias	-	-



Por ser un ente público que, por reforma constitucional local, inicio operaciones a partir del 01 de enero de 2018, el Estado de Flujos de Efectivo no presenta cifras relativas al ejercicio 2017.

6) Conciliación entre los ingresos presupuestarios y contables, así como entre los egresos presupuestarios y los gastos contables:

Tribunal Estatal de Justicia Administrativa
Conciliación entre los Ingresos Presupuestarios y Contables
Correspondiente del 01 de Enero al 31 de Marzo de 2018
(Cifras en pesos)

1. Ingresos Presupuestarios		\$ 30,310,593.21
2. Más ingresos contables no presupuestarios		0.00
Incremento por variación de inventarios	0.00	
Disminución del exceso de estimaciones por pérdida o deterioro u obsolescencia	0.00	
Disminución del exceso de provisiones	0.00	
Otros ingresos y beneficios varios	0.00	
Otros ingresos contables no presupuestarios	0.00	
3. Menos ingresos presupuestarios no contables		0.00
Productos de capital	0.00	
Aprovechamientos de capital	0.00	
Ingresos derivados de financiamientos	0.00	
Otros Ingresos presupuestarios no contables	0.00	
4. Ingresos Contables (4 = 1 + 2 - 3)		30,310,593.21



Tribunal Estatal de Justicia Administrativa
Conciliación entre los Egresos Presupuestarios y los Gastos Contables
Correspondiente del 01 de Enero al 31 de Marzo de 2018
(Cifras en pesos)

1. Total de Egresos (presupuestarios) \$ 16,819,654.41

2. Menos egresos presupuestarios no contables		3,829,862.25
Mobiliario y equipo de administración	2,280,761.85	
Mobiliario y equipo educacional y recreativo	0.00	
Equipo e instrumental médico y de laboratorio	0.00	
Vehículos y equipo de transporte	568,955.00	
Equipo de defensa y seguridad	0.00	
Maquinaria, otros equipos y herramientas	0.00	
Activos biológicos	0.00	
Bienes Inmuebles	0.00	
Activos intangibles	741,305.25	
Obra pública en bienes propios	0.00	
Acciones y participaciones de capital	0.00	
Compra de títulos y valores	0.00	
Inversiones en fideicomisos, mandatos y otros análogos	0.00	
Provisiones para contingencias y otras erogaciones especiales	0.00	
Amortización de la deuda pública	0.00	
Adeudos de ejercicios fiscales anteriores (ADEFAS)	0.00	
Otros Egresos Presupuestales No Contables	238,840.15	

3. Más gastos contables no presupuestales		0.00
Estimaciones, depreciaciones, deterioros, obsolescencia y amortizaciones	0.00	
Provisiones	0.00	
Disminución de inventarios		
Aumento por insuficiencia de estimaciones por pérdida o deterioro u obsolescencia	0.00	
Aumento por insuficiencia de provisiones	0.00	
Otros gastos	0.00	
Otros Gastos Contables No Presupuestales	0.00	

4. Total de Gasto Contable (4 = 1 - 2 + 3) 12,989,792.16



II.- NOTAS DE MEMORIA

CONTABLES

Se reportó mediante oficio No. TEJAV/DA/SRM/0011/2018 de fecha 19 de febrero de 2018, el comodato de bienes muebles dados por el Poder Judicial del Estado de Veracruz al Tribunal Estatal de Justicia Administrativa, conformado por 213 mobiliarios y equipos de oficina y 14 bienes informáticos, los cuales son necesarios para la operatividad del Tribunal en tanto se concluya la adquisición de bienes propios. Se registraron en cuentas de orden a valor de \$1.00, ya que en dicho oficio no se reportó su valor actualizado.

PRESUPUESTARIAS

Ingresos

Al 31 de marzo de 2018 se han devengado y recaudado ingresos por la cantidad de \$30'310,593.21, de los cuales \$102,065.21 corresponden a modificaciones al ingreso por cobro de derechos y rendimientos financieros.

Del total de Ingresos estimados para el ejercicio 2018, por la cantidad de \$94,486,000.00, quedan pendientes de ejecutar \$64'277,472.00

Egresos

Al 31 de marzo de 2018, se realizó ampliación al presupuesto de egresos en el capítulo de servicios personales, por la cantidad de \$102,065.21 provenientes de los ingresos de gestión del Tribunal.

Los egresos presupuestales se integran de la siguiente manera:

TRIBUNAL ESTATAL DE JUSTICIA ADMINISTRATIVA INTEGRACIÓN CTAS. ORDEN PRESUPUESTAL AL 31/03/2018	
Presupuesto de egresos aprobado	94,486,000.00
Presupuesto de egresos por ejercer	20,224,148.98
Modificaciones al presupuesto de egresos aprobado	102,065.21
Presupuesto de egresos comprometido	57,544,261.82
Presupuesto de egresos devengado	190,342.78
Presupuesto de egresos ejercido	-
Presupuesto de egresos pagado	16,629,311.63



Torre Olmo, Piso 3

Distribuidor Vial Las Trancas no. 1009,

Col. Reserva Territorial CP 91096

Xalapa, Veracruz

(01228) **688 77 31**

www.tejav.org.mx

INDICADORES DE RESULTADOS

Los indicadores de resultados del Tribunal Estatal de Justicia Administrativa se encuentran en proceso de construcción.

III.- NOTAS DE GESTIÓN ADMINISTRATIVA

1.- Introducción

Los Estados Financieros de los entes públicos, proveen de información financiera a los principales usuarios de la misma, al Congreso y a los ciudadanos.

El objetivo del presente documento es la revelación del contexto y de los aspectos económicos-financieros más relevantes que influyeron en las decisiones del período, y que deberán ser considerados en la elaboración de los estados financieros para la mayor comprensión de los mismos y sus particularidades.

De esta manera, se informa y explica la respuesta del gobierno a las condiciones relacionadas con la información financiera de cada período de gestión; además, de exponer aquellas políticas que podrían afectar la toma de decisiones en períodos posteriores.

2.- Panorama económico y financiero

Mediante Decreto número 613 por el que se reforman los artículos 2, párrafo cuadragésimo cuarto, 12, 27 y 28; y se Adiciona un artículo 22 bis, al decreto de presupuesto de egresos del gobierno del estado de Veracruz de Ignacio de la Llave para el ejercicio fiscal 2018, se autorizó al Tribunal Estatal de Justicia Administrativa un techo presupuestal para dicho ejercicio fiscal, la cantidad de \$94'486,000.00 (noventa y cuatro millones cuatrocientos ochenta y seis mil pesos 00/100 M.N), los cuales son distribuidos entre los capítulos 1000, 2000, 3000, 5000 y 6000 del gasto.

3.- Autorización e Historia

El Tribunal Estatal de Justicia Administrativa se crea como parte de reformas constitucionales locales en materia del "Sistema Estatal Anticorrupción", mediante decreto número 343 que reforma, adiciona y deroga diversas disposiciones de la



Torre Olmo, Piso 3

Distribuidor Vial Las Trancas no. 1009,

Col. Reserva Territorial CP 91096

Xalapa, Veracruz

(01228) 688 77 31

www.tejav.org.mx

Constitución Política del Estado Libre y Soberano de Veracruz de Ignacio de la Llave, publicado en la gaceta oficial del Estado con número extraordinario 392 de fecha 02 de octubre de 2017.

Con fecha 04 de enero de 2018, se publicó en la Gaceta Oficial del Estado, número extraordinario 008, la sesión solemne de instalación del Tribunal Estatal de Justicia Administrativa efectuada el 02 de enero del mismo año, en la cual el Magistrado Pedro José María García Montañez, fue designado como Presidente del Tribunal Estatal de Justicia Administrativa por el periodo comprendido del 02 de enero de 2018 al 01 de enero de 2020.

4.- Organización y Objeto Social

La Ley Número 367 Orgánica del Tribunal Estatal de Justicia Administrativa, tiene por objeto determinar la integración, organización, atribuciones y funcionamiento del Tribunal, el cual cuenta con personalidad jurídica y patrimonio propios; es la máxima autoridad en la materia, con la jurisdicción y competencia que determinen la Constitución del Estado, su Ley y demás legislación aplicable.

El Tribunal es un órgano jurisdiccional con autonomía e independencia para dictar sus fallos, dotado de plena jurisdicción; parte integrante del Sistema Estatal Anticorrupción, actuando de forma coordinada con el Sistema Nacional Anticorrupción, sujeto a las bases establecidas en los artículos 113 de la Constitución Federal, 33, 67 y 76 de la Constitución del Estado, así como en la Ley General del Sistema Nacional Anticorrupción, la Ley General, la Ley Estatal de Responsabilidades, la Ley del Sistema Estatal Anticorrupción de Veracruz de Ignacio de la Llave, el Código de Procedimientos Administrativos para el Estado de Veracruz-Llave y en su Ley.

El Tribunal ejercerá sus funciones bajo los principios de autonomía, legalidad, plena jurisdicción, honestidad, responsabilidad, austeridad, transparencia, independencia jurisdiccional, imparcialidad, objetividad, profesionalismo, excelencia y vocación de servicio.

El presupuesto aprobado por el Congreso del Estado de Veracruz de Ignacio de la Llave para el Tribunal, se ejercerá con autonomía, conforme al Código Financiero



Torre Olmo, Piso 3

Distribuidor Vial Las Trancas no. 1009,

Col. Reserva Territorial CP 91096

Xalapa, Veracruz

(01228) **688 77 31**

www.tejav.org.mx

para el Estado de Veracruz de Ignacio de la Llave y a las disposiciones legales aplicables.

Su ejercicio presupuestal estará sujeto a la evaluación del Órgano Interno de Control y demás Órganos de Fiscalización.

El Tribunal, tendrá su residencia en la ciudad de Xalapa, Veracruz de Ignacio de la Llave; ejercerá su jurisdicción en todo el Estado y se integrará por los órganos siguientes:

- I. El Pleno;
- II. La Sala Superior;
- III. Cuatro Salas;
- IV. La Dirección de Administración;
- V. El Órgano Interno de Control; y
- VI. La Unidad de Transparencia.

5.- Bases de Preparación de los Estados Financieros

Con fecha 15 de marzo de 2018, se firma convenio de colaboración entre el Órgano de Fiscalización Superior del Estado de Veracruz (ORFIS) y el Tribunal Estatal de Justicia Administrativa (TEJAV), el cual tiene objeto de establecer las bases de apoyo a través de las cuales el ORFIS proporcionará a el TEJAV, sin costo alguno, sistemas para dar cumplimiento a las obligaciones que impone la Ley General de Contabilidad Gubernamental y documentos de carácter administrativo, así como capacitación y asesoría para su operación, con la finalidad de que el TEJAV de cabal cumplimiento a las disposiciones normativas aplicables en materia de contabilidad gubernamental, de adquisiciones, responsabilidades administrativas, disciplina financiera, control interno, transparencia y rendición de cuentas, entre otras. Dicho convenio entró en vigor a partir de la fecha de su firma y su vigencia será indefinida.

El Sistema de Contabilidad proporcionado por el ORFIS al TEJAV es el "Sistema de Información y Gestión Municipal Armonizado de Veracruz" (SIGMAVER)", el cual cumple con los requerimientos en materia de la Ley General de Contabilidad Gubernamental, así como de los postulados básicos y demás documentos normativos emitidos por el Consejo Nacional de Armonización Contable (CONAC) para generar los Estados Financieros Contables, Programáticos y Presupuestarios.



6.- Política de Contabilidad Significativa

A la fecha no existe política de contabilidad significativa.

7.- Posición en Moneda Extranjera y Protección por Riesgo Cambiario

No aplica

8.- Reporte Analítico del Activo

Se presenta el Estado Analítico del Activo

9.- Fideicomisos, mandatos y análogos

No aplica

10.- Reporte de la Recaudación

Se obtendrán ingresos por el cobro de derechos derivados de la prestación de servicio de expedición de copias certificadas de los expedientes que obran en el Tribunal Estatal de Justicia Administrativa, de aprovechamientos derivados de las multas que sean dictadas por las salas jurisdiccionales y productos financieros de las inversiones temporales.

11.- Información Sobre la Deuda y el Reporte Analítico de la Deuda

El saldo de otros pasivos refleja el importe pendiente de pago a los proveedores de bienes y servicios, así como los montos de las contribuciones federales y estatales, mismas que se pagan de acuerdo a la Ley en materia, a más tardar el 17 del mes inmediato posterior al que corresponda el pago.

12.- Calificaciones Otorgadas

No aplica



Torre Olmo, Piso 3

Distribuidor Vial Las Trancas no. 1009,

Col. Reserva Territorial CP 91096

Xalapa, Veracruz

[01228] **688 77 31**

www.tejav.org.mx

13.- Proceso de Mejora

El Tribunal Estatal de Justicia Administrativa, en cumplimiento a su normatividad, realizará los manuales administrativos, manual de viáticos y demás lineamientos en materia de recursos financieros, humanos, materiales y tecnológicos.

14.- Información por segmentos

No aplica debido a que no hay diversidad de actividades.

15.- Eventos posteriores al cierre

No existen eventos posteriores al cierre.

16.- Partes Relacionadas

No aplica

17- Responsabilidad Sobre la Presentación Razonable de la Información Contable

Los Responsables de firmar los Estados Financieros son: La Subdirectora de Recursos Financieros, Director de Administración y Magistrado Presidente del Tribunal Estatal de Justicia Administrativa, quienes firmaran:

“Bajo protesta de decir verdad declaramos que los estados financieros y sus notas, son razonablemente correctos y son responsabilidad del emisor”



Estas notas son parte integrante de los Estados Financieros al 31 de marzo de 2018.

“Bajo protesta de decir verdad declaramos que los estados financieros y sus notas, son razonablemente correctos y son responsabilidad del emisor.”

MAGISTRADO PRESIDENTE

PEDRO JOSÉ MARÍA GARCÍA MONTAÑEZ

DIRECTOR DE ADMINISTRACIÓN

RICARDO BENÍTEZ GÓMEZ LANDERO

**SUBDIRECTORA DE RECURSOS
FINANCIEROS**

GUADALUPE SALVADOR PASCUAL



TEJAV

Tribunal Estatal de Justicia
Administrativa de Veracruz

Estado Analítico del Activo

Concepto	Saldo Inicial 1	Cargos del Periodo 2	Abonos del Periodo 3	Saldo Final 4=(1+2-3)	Variación del Periodo (4 - 1)
ACTIVO					
ACTIVO CIRCULANTE					
Efectivo y Equivalentes	\$0.00	\$132,628,482.02	\$117,656,755.07	\$14,971,726.95	\$14,971,726.95
Derechos a Recibir Efectivo o Equivalentes	\$0.00	\$101,952,127.94	\$87,224,842.14	\$14,727,285.80	\$14,727,285.80
Derechos a Recibir Bienes o Servicios	\$0.00	\$30,323,926.48	\$30,318,325.48	\$5,601.00	\$5,601.00
Inventarios	\$0.00	\$0.00	\$0.00	\$0.00	\$0.00
Almacenes	\$0.00	\$0.00	\$0.00	\$0.00	\$0.00
Estimación por Pérdida o Deterioro de Activos Circulantes	\$0.00	\$352,427.60	\$113,587.45	\$238,840.15	\$238,840.15
Otros Activos Circulantes	\$0.00	\$0.00	\$0.00	\$0.00	\$0.00
ACTIVO NO CIRCULANTE					
Inversiones Financieras a Largo Plazo	\$0.00	\$0.00	\$0.00	\$0.00	\$0.00
Derechos a Recibir Efectivo o Equivalentes a Largo Plazo	\$0.00	\$0.00	\$0.00	\$0.00	\$0.00
Bienes Inmuebles, Infraestructura y Construcciones en Proceso	\$0.00	\$0.00	\$0.00	\$0.00	\$0.00
Bienes Muebles	\$0.00	\$2,849,716.85	\$0.00	\$2,849,716.85	\$2,849,716.85
Activos Intangibles	\$0.00	\$741,305.25	\$0.00	\$741,305.25	\$741,305.25
Depreciación, Deterioro y Amortización Acumulada de Bienes	\$0.00	\$0.00	\$0.00	\$0.00	\$0.00
Activos Diferidos	\$0.00	\$0.00	\$0.00	\$0.00	\$0.00
Estimación por Pérdida o Deterioro de Activos no Circulantes	\$0.00	\$0.00	\$0.00	\$0.00	\$0.00
Otros Activos no Circulantes	\$0.00	\$0.00	\$0.00	\$0.00	\$0.00
TOTAL DEL ACTIVO	\$0.00	\$136,219,504.12	\$117,656,755.07	\$18,562,749.05	\$18,562,749.05

Bajo protesta de decir verdad declaramos que los Estados Financieros y sus Notas son razonablemente correctos y responsabilidad del emisor



[Signature]
Autoriza
Pedro José María García Montañez
Magistrado Presidente

[Signature]
Revisa
Ricardo Benítez Gómez Landero
Director de Administración

[Signature]
Elabora
Guadalupe Salvador Pasqual
Subdirectora de Recursos
Financieros



TEJAV

Tribunal Estatal de Justicia
Administrativa de Veracruz

Estado Analítico de la Deuda y Otros Pasivos



Tribunal Estatal de Justicia Administrativa
 Estado Analítico de la Deuda y Otros Pasivos
 Del 1 de marzo al 31 de marzo de 2018

Denominación de las Deudas	Moneda de Contratación	Institución o País Acreedor	Saldo Inicial del Periodo	Saldo Final del Periodo
DEUDA PÚBLICA			\$0.00	\$0.00
Corto Plazo			\$0.00	\$0.00
Deuda Interna			\$0.00	\$0.00
Instituciones de Crédito			\$0.00	\$0.00
Títulos y Valores			\$0.00	\$0.00
Arrendamientos Financieros			\$0.00	\$0.00
Deuda Externa			\$0.00	\$0.00
Organismos Financieros Internacionales			\$0.00	\$0.00
Deuda Bilateral			\$0.00	\$0.00
Títulos y Valores			\$0.00	\$0.00
Arrendamientos Financieros			\$0.00	\$0.00
Subtotal a Corto Plazo			\$0.00	\$0.00
Largo Plazo			\$0.00	\$0.00
Deuda Interna			\$0.00	\$0.00
Arrendamientos Financieros			\$0.00	\$0.00
Títulos y Valores			\$0.00	\$0.00
Instituciones de Crédito			\$0.00	\$0.00
Deuda Externa			\$0.00	\$0.00
Organismos Financieros Internacionales			\$0.00	\$0.00
Deuda Bilateral			\$0.00	\$0.00
Títulos y Valores			\$0.00	\$0.00
Arrendamientos Financieros			\$0.00	\$0.00
Subtotal a Largo Plazo			\$655,483.80	\$1,241,948.00
Otros Pasivos			\$0.00	\$0.00

Bajo protesta de decir verdad declaramos que los Estados Financieros y sus Notas son razonablemente correctos y responsabilidad del emisor



Autoriza
 Pedro José María García Montañez
 Magistrado Presidente

Revisa
 Ricardo Benítez Gómez Landero
 Director de Administración

Elabora
 Guadalupe Salvador Pascual
 Subdirectora de Recursos Financieros



TEJAV

Tribunal Estatal de Justicia
Administrativa de Veracruz

II. INFORMACIÓN PRESUPUESTARIA



TEJAV

Tribunal Estatal de Justicia
Administrativa de Veracruz

Estado Analítico de Ingresos



Estado Analítico de Ingresos
Del 1 de enero al 31 de marzo de 2018

Rubro de Ingresos	Ingreso					Diferencia
	Estimado	Ampliaciones y Reducciones	Modificado	Devengado	Recaudado	
	(1)	(2)	(3 = 1 + 2)	(4)	(5)	
Impuestos	-	-	-	-	-	-
Cuotas y aportaciones de seguridad social	-	-	-	-	-	-
Contribuciones de Mejoras	-	-	-	-	-	-
Derechos	-	\$1,552.56	\$1,552.56	\$1,552.56	\$1,552.56	\$1,552.56
Productos	-	\$100,512.65	\$100,512.65	\$100,512.65	\$100,512.65	\$100,512.65
Aprovechamientos	-	-	-	-	-	-
Ingresos por Venta de Bienes y Servicios	-	-	-	-	-	-
Participaciones y Aportaciones	-	-	-	-	-	-
Transferencias, Asignaciones, Subsidios y Otras Ayudas	\$94,486,000.00	-	\$94,486,000.00	\$30,208,528.00	\$30,208,528.00	-\$64,277,472.00
Ingresos Derivados de financiamiento	-	-	-	-	-	-
Total	\$94,486,000.00	\$102,065.21	\$94,588,065.21	\$30,310,593.21	\$30,310,593.21	
					Ingresos excedentes	-\$64,175,406.79

Estado Analítico de Ingresos Por Fuente de Financiamiento	Ingreso					Diferencia
	Estimado	Ampliaciones y Reducciones	Modificado	Devengado	Recaudado	
	(1)	(2)	(3 = 1 + 2)	(4)	(5)	
Ingresos de Gobierno	\$94,486,000.00	\$102,065.21	\$94,588,065.21	\$30,310,593.21	\$30,310,593.21	-\$64,175,406.79
Impuestos	-	-	-	-	-	-
Contribuciones de mejoras	-	-	-	-	-	-
Derechos	-	\$1,552.56	\$1,552.56	\$1,552.56	\$1,552.56	\$1,552.56
Productos	-	\$100,512.65	\$100,512.65	\$100,512.65	\$100,512.65	\$100,512.65
Aprovechamientos	-	-	-	-	-	-
Participaciones y aportaciones	-	-	-	-	-	-
Transferencias, asignaciones, subsidios y otras ayudas	\$94,486,000.00	-	\$94,486,000.00	\$30,208,528.00	\$30,208,528.00	-\$64,277,472.00
Ingresos de Organismos y Empresas	-	-	-	-	-	-
Cuotas y aportaciones de seguridad social	-	-	-	-	-	-
Ingresos por venta de bienes y servicios	-	-	-	-	-	-
Transferencias, Asignaciones, Subsidios y Otras Ayudas	-	-	-	-	-	-
Ingresos derivados de financiamiento	-	-	-	-	-	-
Títulos y valores de la deuda pública interna a largo plazo	-	-	-	-	-	-
Préstamos de la deuda pública interna por pagar a largo plazo	-	-	-	-	-	-
Arrendamiento financiero por pagar a largo plazo	-	-	-	-	-	-
Total	\$94,486,000.00	\$102,065.21	\$94,588,065.21	\$30,310,593.21	\$30,310,593.21	
					Ingresos excedentes	-\$64,175,406.79



Autoriza

[Signature]
Pedro José María García Montañez
Magistrado Presidente

Revisa

[Signature]
Ricardo Benítez Gómez Landero
Director de Administración

Elabora

[Signature]
Guadalupe Salvador Pascual
Subdirectora de Recursos
Financieros



TEJAV

Tribunal Estatal de Justicia
Administrativa de Veracruz

Estado Analítico del Ejercicio del Presupuesto de Egresos

Concepto	Egresos					Subejercicio
	Aprobado	Ampliaciones / Reducciones	Modificado	Devengado	Pagado	
	1	2	3 = (1 + 2)	4	5	6 = (3 - 4)
Tribunal Estatal de Justicia Administrativa	\$94,486,000.00	\$102,065.21	\$94,588,065.21	\$16,819,654.41	\$16,629,311.63	\$77,768,410.80
Total del Gasto	\$94,486,000.00	\$102,065.21	\$94,588,065.21	\$16,819,654.41	\$16,629,311.63	\$77,768,410.80



[Signature]
Autoriza
Pedro José María García Montañez
Magistrado Presidente

[Signature]
Revisa
Ricardo Benítez Gómez Landero
Director de Administración


[Signature]
Ejajora
Guadalupe Salvador Pascual
Subdirectora de Recursos
Financieros

del 1 de enero al 31 de marzo de 2018

Concepto	Egresos					Subejercicio
	Aprobado	Ampliaciones / Reducciones	Modificado	Devengado	Pagado	
	1	2	3 = (1 + 2)	4	5	6 = (3 - 4)
Gasto Corriente	\$79,074,000.00	\$7,477,992.06	\$86,551,992.06	\$13,227,792.31	\$13,037,449.53	\$73,324,199.75
Gasto de Capital	\$15,412,000.00	\$-7,375,926.85	\$8,036,073.15	\$3,591,862.10	\$3,591,862.10	\$4,444,211.05
Amortización de la deuda y disminución de pasivos	-	-	-	-	-	-
Pensiones y Jubilaciones	-	-	-	-	-	-
Participaciones	-	-	-	-	-	-
Total del Gasto	\$94,486,000.00	\$102,065.21	\$94,588,065.21	\$16,819,654.41	\$16,629,311.63	\$77,768,410.80




Autoriza



Pedro José María García Montañez
Magistrado Presidente

Revisa



Ricardo Benítez Gómez Landero
Director de Administración

Elabora



Guadalupe Salvador Páscar
Subdirectora de Recursos
Financieros

Del 1 de enero al 31 de marzo de 2018

Concepto	Egresos					
	Aprobado	Ampliaciones / Reducciones	Modificado	Devengado	Pagado	Subejercicio
	1	2	3 = (1 + 2)	4	5	6 = (3 - 4)
Servicios personales						
Remuneraciones al personal de carácter permanente.	\$68,880,052.00	\$102,065.21	\$68,982,117.21	\$11,337,750.30	\$11,337,750.30	\$57,644,366.91
Remuneraciones al personal de carácter transitorio	\$28,305,327.00	-	\$28,305,327.00	\$4,575,617.61	\$4,575,617.61	\$23,729,709.39
Remuneraciones adicionales y especiales	\$3,356,133.00	-	\$3,356,133.00	-	-	\$3,356,133.00
Seguridad social	\$4,841,792.00	-	\$4,841,792.00	\$266,568.87	\$266,568.87	\$4,575,223.13
Otras prestaciones sociales y económicas	\$30,310,320.00	\$102,065.21	\$30,412,385.21	\$6,495,563.82	\$6,495,563.82	\$23,916,821.39
Previsiones	-	-	-	-	-	-
Pago de estímulos a servidores públicos	\$2,066,480.00	-	\$2,066,480.00	-	-	\$2,066,480.00
Materiales y suministros						
Materiales de administración, emisión de documentos y artículos	\$1,535,086.00	\$226,461.46	\$1,761,547.46	\$596,711.89	\$596,711.89	\$1,164,835.57
Alimentos y utensilios	\$1,120,086.00	\$195,910.01	\$1,315,996.01	\$550,189.71	\$550,189.71	\$765,806.30
Materias primas y materiales de producción y comercialización	\$30,000.00	-	\$30,000.00	\$2,754.00	\$2,754.00	\$27,246.00
Materiales y artículos de construcción y de reparación	\$25,000.00	\$1,442.46	\$26,442.46	\$1,066.57	\$1,066.57	\$25,375.89
Productos químicos, farmacéuticos y de laboratorio	-	-	-	-	-	-
Combustibles, lubricantes y aditivos	\$360,000.00	\$28,758.03	\$388,758.03	\$42,350.65	\$41,059.74	\$346,407.38
Vestuario, blancos, prendas de protección y artículos deportivos	-	-	-	-	-	-
Materiales y suministros para seguridad	-	-	-	-	-	-
Herramientas, refacciones y accesorios menores	-	-	-	-	-	-
Servicios generales						
Servicios básicos	\$8,658,862.00	\$350.96	\$8,659,212.96	\$350.96	\$350.96	\$8,658,862.00
Servicios de arrendamiento	\$911,000.00	\$7,150,305.39	\$8,061,305.39	\$1,294,170.12	\$1,105,118.25	\$14,514,997.27
Servicios profesionales, científicos, técnicos y otros servicios	\$3,320,000.00	\$-20,599.28	\$3,299,400.72	\$52,010.77	\$51,661.77	\$838,389.95
Servicios financieros, bancarios y comerciales	\$1,302,000.00	\$113,399.76	\$1,415,399.76	\$510,599.84	\$510,599.84	\$2,922,799.92
Servicios de instalación, reparación, mantenimiento y conservación	\$200,000.00	\$145,503.93	\$345,503.93	\$127,503.93	\$127,503.93	\$1,320,000.00
Servicios de comunicación social y publicidad	\$180,000.00	\$-23,630.32	\$156,369.68	\$101,074.71	\$101,074.71	\$75,294.97
Servicios de traslado y viáticos	\$496,500.00	\$6,986,982.24	\$7,483,482.24	\$45,518.16	\$45,518.16	\$6,941,464.08
Servicios oficiales	\$26,646.00	\$-44,397.70	\$-17,751.70	\$46,592.24	\$46,176.24	\$135,602.30
Otros servicios generales	\$2,222,716.00	\$20,573.25	\$2,243,289.25	\$20,063.20	\$20,063.20	\$427,334.51
Transferencias, asignaciones, subsidios y otras ayudas						
Transferencias internas y asignaciones al sector público	-	\$-4,443.19	\$-4,443.19	\$390,807.27	\$20,520.40	\$1,827,465.54
Transferencias al resto del sector público	-	-	-	-	-	-
Subsidios y subvenciones	-	-	-	-	-	-
Ayudas sociales	-	-	-	-	-	-
Pensiones y jubilaciones	-	-	-	-	-	-
Transferencias a fideicomisos, mandatos y otros análogos	-	-	-	-	-	-
Transferencias a la seguridad social	-	-	-	-	-	-
Donativos	-	-	-	-	-	-
Transferencias al exterior	-	-	-	-	-	-
Bienes muebles, inmuebles e intangibles						
Mobiliario y equipo de administración	\$8,412,000.00	\$-376,766.85	\$8,035,233.15	\$3,591,022.10	\$3,591,022.10	\$4,444,211.05
Mobiliario y equipo educacional y recreativo	\$5,710,000.00	\$-132,060.60	\$5,577,939.40	\$2,280,761.85	\$2,280,761.85	\$3,297,177.55
Equipo e instrumental médico y de laboratorio	\$220,000.00	-	\$220,000.00	-	-	\$220,000.00
Vehículos y equipo de transporte	\$600,000.00	-	\$600,000.00	\$568,955.00	\$568,955.00	\$31,045.00
Equipo de defensa y seguridad	\$150,000.00	-	\$150,000.00	-	-	\$150,000.00
Maquinaria, otros equipos y herramientas	-	-	-	-	-	-
Activos biológicos	-	-	-	-	-	-

Del 1 de enero al 31 de marzo de 2018

Concepto	Egresos					
	Aprobado	Ampliaciones / Reducciones	Modificado	Devengado	Pagado	Subejercicio
	1	2	3 = (1 + 2)	4	5	6 = (3 - 4)
Bienes inmuebles						
Activos intangibles						
Inversión pública	\$1,732,000.00	\$-244,706.25	\$1,487,293.75	\$741,305.25	\$741,305.25	\$745,988.50
Obra pública en bienes de dominio público	\$7,000,000.00	\$-7,000,000.00	-	-	-	-
Obra pública en bienes propios						
Proyectos productivos y acciones de fomento	\$7,000,000.00	\$-7,000,000.00	-	-	-	-
Inversiones financieras y otras provisiones						
Inversiones para el fomento de actividades productivas						
Acciones y participaciones de capital						
Compra de títulos y valores						
Concesión de préstamos						
Inversiones en fideicomisos, mandatos y otros análogos						
Otras inversiones financieras						
Provisiones para contingencias y otras erogaciones especiales						
Participaciones y aportaciones						
Participaciones						
Aportaciones						
Convenios						
Deuda pública						
Amortización de la deuda pública						
Intereses de la deuda pública						
Comisiones de la deuda pública						
Gastos de la deuda pública						
Costo por coberturas						
Apoyos financieros						
Adeudos de ejercicios fiscales anteriores (ADEFAS)						
Total del Gasto	\$94,486,000.00	\$102,065.21	\$94,588,065.21	\$16,819,654.41	\$16,629,311.63	\$77,768,410.80



Autoriza

Revisa

Electrónica

Pedro José María García Montañez
Magistrado Presidente

Ricardo Benítez Gómez Landero
Director de Administración

Guadalupe Salvador Pañuel
Subdirectora de Recursos
Financieros

del 1 de enero al 31 de marzo de 2018

Concepto	Egresos					
	Aprobado 1	Ampliaciones / 2	Modificado 3 = (1 + 2)	Devengado 4	Pagado 5	Subejercicio 6 = (3 - 4)
Gobierno						
Legislación	\$94,486,000.00	\$102,065.21	\$94,588,065.21	\$16,819,654.41	\$16,629,311.63	\$77,768,410.80
Justicia	\$94,486,000.00	\$102,065.21	\$94,588,065.21	\$16,819,654.41	\$16,629,311.63	\$77,768,410.80
Coordinación de la política de gobierno	-	-	-	-	-	-
Relaciones Exteriores	-	-	-	-	-	-
Asuntos Financieros Y Hacendarios	-	-	-	-	-	-
Seguridad Nacional	-	-	-	-	-	-
Asuntos de Orden Público y de Seguridad Interior	-	-	-	-	-	-
Otros Servicios Generales	-	-	-	-	-	-
Desarrollo Social	-	-	-	-	-	-
Protección Ambiental	-	-	-	-	-	-
Vivienda y Servicios a la Comunidad	-	-	-	-	-	-
Salud	-	-	-	-	-	-
Recreación, Cultura y Otras Manifestaciones Sociales	-	-	-	-	-	-
Educación	-	-	-	-	-	-
Protección Social En Salud	-	-	-	-	-	-
Otros Asuntos Sociales	-	-	-	-	-	-
Desarrollo Económico	-	-	-	-	-	-
Asuntos Económicos, Comerciales y Laborales en General	-	-	-	-	-	-
Agropecuaria, Silvicultura, Pesca y Caza	-	-	-	-	-	-
Combustibles y Energía	-	-	-	-	-	-
Minería, Manufacturas y Construcción	-	-	-	-	-	-
Transporte	-	-	-	-	-	-
Comunicaciones	-	-	-	-	-	-
Turismo	-	-	-	-	-	-
Ciencia, Tecnología e Innovación	-	-	-	-	-	-
Otras Industrias y Otros Asuntos Económicos	-	-	-	-	-	-
Otros No Clasificadas en Funciones Anteriores	-	-	-	-	-	-
Transacciones De La Deuda Pública / Costo Financiero De La Deuda	-	-	-	-	-	-
Transferencias, Participaciones Y Aportaciones Entre Diferentes Niveles	-	-	-	-	-	-
Saneamiento Del Sistema Financiero	-	-	-	-	-	-
Adeudos De Ejercicios Fiscales Anteriores	-	-	-	-	-	-
Total del Gasto	\$94,486,000.00	\$102,065.21	\$94,588,065.21	\$16,819,654.41	\$16,629,311.63	\$77,768,410.80



Autoriza
Pedro José María García Montañez
Magistrado Presidente

Revisa
Ricardo Benítez Gómez Landero
Director de Administración

Elabora
Eleanora
Guadalupe Salvador Pascual
Subdirectora de Recursos
Financieros



TEJAV

Tribunal Estatal de Justicia
Administrativa de Veracruz

Endeudamiento Neto



TEJAV
Tribunal Estatal de Justicia
Administrativa de Veracruz

TRIBUNAL ESTATAL DE JUSTICIA ADMINISTRATIVA

Endeudamiento neto

Torre Olmo, Piso 3
Distribuidor Vial Las Trancas no. 1009,
Col. Reserva Territorial CP 91096
Xalapa, Veracruz
(01228) 688 77 31
www.tejav.org.mx

Del 01 de enero al 31 de marzo de 2018

Identificación de Crédito o Instrumento	Contratación/Colocación		Amortización	Endeudamiento Neto	
	A	B		C = A - B	
	Créditos Bancarios				
					0
					0
Total Créditos Bancarios	0			0	0

Otros Instrumentos de Deuda					
					0
					0
Total Otros Instrumentos de Deuda	0			0	0

TOTAL	0	0	0	0	0
--------------	----------	----------	----------	----------	----------

Autoriza

Pedro José María García Montañez
Magistrado presidente

Revisa

Ricardo Benítez Gómez Landero
Director de administración

Elabora

Guadalupe Salvador Pascual
Subdirectora de recursos financieros



TEJAV

Tribunal Estatal de Justicia
Administrativa de Veracruz

Intereses de la Deuda



TEJAV
Tribunal Estatal de Justicia
Administrativa de Veracruz

TRIBUNAL ESTATAL DE JUSTICIA ADMINISTRATIVA

Intereses de la deuda

Del 01 de enero al 31 de marzo de 2018

Torre Olmo, Piso 3
Distribuidor Vial Las Trancas no. 1009,
Col. Reserva Territorial CP 91096
Xalapa, Veracruz
(01228) 688 77 31
www.tejav.org.mx

Identificación de Crédito o Instrumento	Devengado		Pagado
	Créditos Bancarios		
Total de intereses de Créditos Bancarios	0	0	0
Otros Instrumentos de Deuda			
Total de intereses de Otros Instrumentos de Deuda	0	0	0
TOTAL	0	0	0

Autoriza

Pedro José María García Montañez
Magistrado presidente

Revisa

Ricardo Benítez Gómez Landero
Director de administración

Elabora

Guadalupe Salvador Pasqual
Subdirectora de recursos financieros



TEJAV

Tribunal Estatal de Justicia
Administrativa de Veracruz

Indicadores de Postura Fiscal



TEJAV
Tribunal Estatal de Justicia
Administrativa de Veracruz

TRIBUNAL ESTATAL DE JUSTICIA ADMINISTRATIVA

Indicadores de Postura Fiscal

Del 01 de enero al 31 de marzo de 2018

Concepto	Estimado	Devengado	Pagado ³
I. Ingresos Presupuestarios (I=1+2)	94,486,000.00	30,310,593.21	30,310,593.21
1. Ingresos del Gobierno de la Entidad Federativa¹	94,486,000.00	30,310,593.21	30,310,593.21
2. Ingresos del Sector Paraestatal¹			
II. Egresos Presupuestarios (II=3+4)	94,486,000.00	16,819,654.41	16,629,311.63
3. Egresos del Gobierno de la Entidad Federativa²	94,486,000.00	16,819,654.41	16,629,311.63
4. Egresos del Sector Paraestatal²			
III. Balance Presupuestario (Superávit o Déficit) (III = I - II)	0.00	13,490,938.80	13,681,281.58
Concepto	Estimado	Devengado	Pagado ³
III. Balance presupuestario (Superávit o Déficit)	0.00	13,490,938.80	13,681,281.58
IV. Intereses, Comisiones y Gastos de la Deuda			
V. Balance Primario (Superávit o Déficit) (V= III - IV)	0.00	13,490,938.80	13,681,281.58
Concepto	Estimado	Devengado	Pagado ³
A. Financiamiento			
B. Amortización de la deuda			
C. Endeudamiento ó desendeudamiento (C = A - B)			

1 Los Ingresos que se presentan son los ingresos presupuestario totales sin incluir los ingresos por financiamientos. Los Ingresos del Gobierno de la Entidad Federativa corresponden a los del Poder Ejecutivo, Legislativo Judicial y Autónomos

2 Los egresos que se presentan son los egresos presupuestarios totales sin incluir los egresos por amortización. Los egresos del Gobierno de la Entidad Federativa corresponden a los del Poder Ejecutivo, Legislativo Judicial y Órganos Autónomos

3 Para Ingresos se reportan los ingresos recaudados; para egresos se reportan los egresos pagados

Autoriza

Revisa

Elabora

Pedro José María García Montañez
Magistrado Presidente

Ricardo Benítez Gómez Landero
Director de Administración

Guadalupe Salvador Pascual
Subdirectora de Recursos Financieros



TEJAV

Tribunal Estatal de Justicia
Administrativa de Veracruz

III. INFORMACIÓN PROGRAMÁTICA



TEJAV


Tribunal Estatal de Justicia
Administrativa de Veracruz

Gasto por Categoría Programática




Concepto	Ingreso					Subejercicio	
	Aprobado	Ampliaciones/ (Reducciones)	Modificado	Devengado	Pagado		
	(1)	(2)	3 = (1 + 2)	(4)	(5)		6 = (3 - 4)
ESTADOS E INFORMES PROGRAMÁTICOS	\$.00	\$.00	\$.00	\$.00	\$.00	\$.00	\$.00
Programas	\$.00	\$.00	\$.00	\$.00	\$.00	\$.00	\$.00
Subsidios: Sector Social y Privado o Entidades	\$.00	\$.00	\$.00	\$.00	\$.00	\$.00	\$.00
Sujetos a Reglas de Operación	\$.00	\$.00	\$.00	\$.00	\$.00	\$.00	\$.00
Otros Subsidios	\$.00	\$.00	\$.00	\$.00	\$.00	\$.00	\$.00
Desempeño de las Funciones	\$.00	\$.00	\$.00	\$.00	\$.00	\$.00	\$.00
Prestación de Servicios Públicos	\$79,074,000.00	\$7,477,992.06	\$86,551,992.06	\$13,227,792.31	\$13,037,449.53	\$73,324,199.75	\$73,324,199.75
Provisión de Bienes Públicos	\$.00	\$.00	\$.00	\$.00	\$.00	\$.00	\$.00
Planeación, seguimiento y evaluación de políticas	\$.00	\$.00	\$.00	\$.00	\$.00	\$.00	\$.00
Promoción y fomento	\$.00	\$.00	\$.00	\$.00	\$.00	\$.00	\$.00
Regulación y supervisión	\$.00	\$.00	\$.00	\$.00	\$.00	\$.00	\$.00
Funciones de las Fuerzas Armadas (Únicamente	\$.00	\$.00	\$.00	\$.00	\$.00	\$.00	\$.00
Específicos	\$.00	\$.00	\$.00	\$.00	\$.00	\$.00	\$.00
Proyectos de Inversión	\$15,412,000.00	\$7,375,926.85	\$8,036,073.15	\$3,591,862.10	\$3,591,862.10	\$4,444,211.05	\$4,444,211.05
Administrativos y de Apoyo	\$.00	\$.00	\$.00	\$.00	\$.00	\$.00	\$.00
Apoyo al proceso presupuestario y para mejorar la	\$.00	\$.00	\$.00	\$.00	\$.00	\$.00	\$.00
Apoyo a la función pública y al mejoramiento de la	\$.00	\$.00	\$.00	\$.00	\$.00	\$.00	\$.00
Operaciones ajenas	\$.00	\$.00	\$.00	\$.00	\$.00	\$.00	\$.00
Compromisos	\$.00	\$.00	\$.00	\$.00	\$.00	\$.00	\$.00
Obligaciones de cumplimiento de resolución	\$.00	\$.00	\$.00	\$.00	\$.00	\$.00	\$.00
Desastres Naturales	\$.00	\$.00	\$.00	\$.00	\$.00	\$.00	\$.00
Obligaciones	\$.00	\$.00	\$.00	\$.00	\$.00	\$.00	\$.00
Pensiones y jubilaciones	\$.00	\$.00	\$.00	\$.00	\$.00	\$.00	\$.00
Aportaciones a la seguridad social	\$.00	\$.00	\$.00	\$.00	\$.00	\$.00	\$.00
Aportaciones a fondos de estabilización	\$.00	\$.00	\$.00	\$.00	\$.00	\$.00	\$.00
Aportaciones a fondos de inversión y reestructura	\$.00	\$.00	\$.00	\$.00	\$.00	\$.00	\$.00
Programas de Gasto Federalizado (Gobierno	\$.00	\$.00	\$.00	\$.00	\$.00	\$.00	\$.00
Gasto Federalizado	\$.00	\$.00	\$.00	\$.00	\$.00	\$.00	\$.00
Participaciones a entidades federativas y	\$.00	\$.00	\$.00	\$.00	\$.00	\$.00	\$.00
Costo financiero, deuda o apoyos a deudores y	\$.00	\$.00	\$.00	\$.00	\$.00	\$.00	\$.00
Adeudos de ejercicios fiscales anteriores	\$.00	\$.00	\$.00	\$.00	\$.00	\$.00	\$.00
Total	\$94,486,000.00	\$102,065.21	\$94,588,065.21	\$16,819,654.41	\$16,629,311.63	\$77,768,410.80	\$77,768,410.80



Autoriza

Pedro José María García Montañez
Magistrado Presidente

Revisa

Ricardo Benítez Gómez Landero
Director de Administración

Elabora

Guadalupe Salvador Pascual
Subdirectora de Recursos
Financieros



TEJAV

Tribunal Estatal de Justicia
Administrativa de Veracruz

Programas y Proyectos de Inversión



TEJAV
Tribunal Estatal de Justicia
Administrativa de Veracruz

GOBIERNO DEL ESTADO DE VERACRUZ DE IGNACIO DE LA LLAVE

Programas y Proyectos de Inversión

Del 1 de enero al 31 de marzo de 2018

(Pesos)

Ente Público: _____

TRIBUNAL ESTATAL DE JUSTICIA ADMINISTRATIVA

Al 31 de marzo de 2018, este Tribunal ha ejercido presupuesto para adquisición de Proyectos de Inversión en bienes muebles, no obstante, lo relativo a obra pública fue transferido a servicios generales, ya que por ser habilitación de oficinas que no son propiedad del Tribunal, el proyecto entra como servicios.

Bajo protesta de decir verdad declaramos que los Estados Financieros y sus Notas son razonablemente correctos y son responsabilidad del emisor.

Autoriza

Pedro José María García Montañez
Magistrado presidente

Revisa

Ricardo Benítez Gómez Landero
Director de administración

Elabora

Guadalupe Salvador Pascual
Subdirectora de recursos financieros